



FRAME 2.0

Art. 1846 / 1847 - L90 P50 H75 Cm

Struttura porta lavabo in alluminio 90 cm



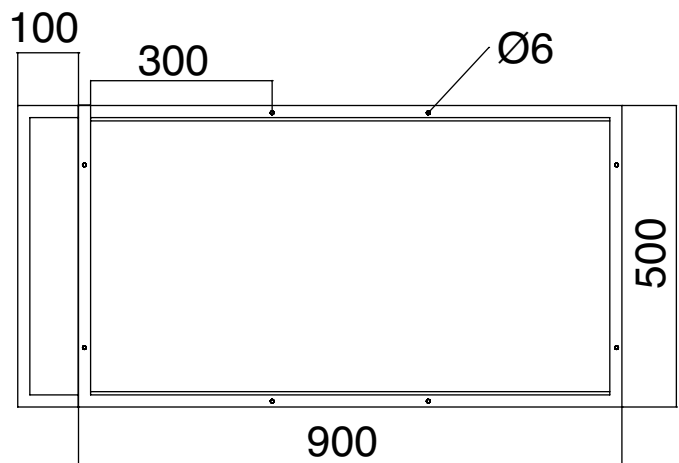
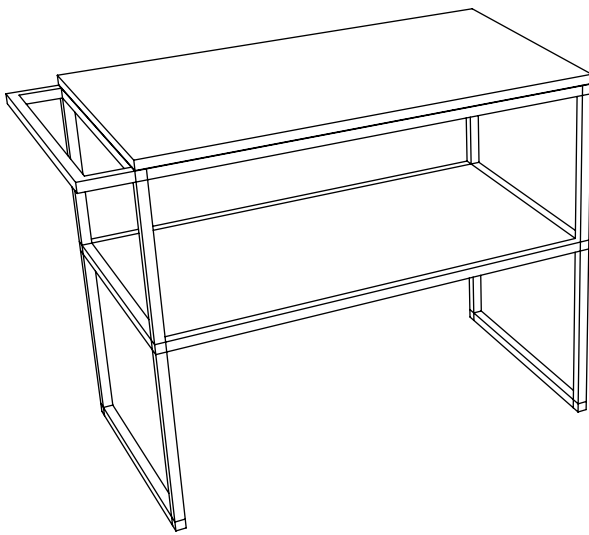
90 cm aluminium washbasin frame

Structure porte-lavabo en aluminium 90 cm

Waschbeckenuntergestell aus Aluminium, 90 cm

Estructura para lavabo de aluminio 90 cm

Подставка для умывальника из алюминия 60 см



Tolleranza dimensioni $\pm 5\%$

Dimension tolerance $\pm 5\%$



FRAME 2.0

Art. 1846 / 1847 - L90 P50 H75 Cm

Struttura porta lavabo in alluminio 90 cm

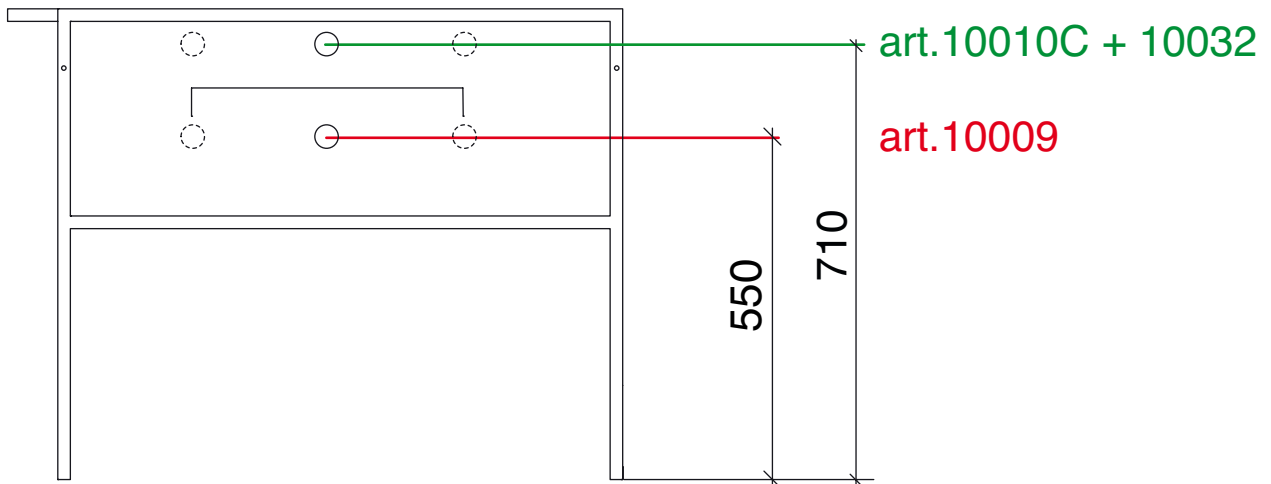
90 cm aluminium washbasin frame

Structure porte-lavabo en aluminium 90 cm

Waschbeckenuntergestell aus Aluminium, 90 cm

Estructura para lavabo de aluminio 90 cm

Подставка для умывальника из алюминия 60 см



Art. 10010/C



Scarico automatico 1"1/4 click-clack, tappo grande

Automatic pop-waste 1" 1/4 click-clack, big plug - Bonde clic-clac, grand debit

Automatischer ablauf click-clack, crosser stöpsel - Valvula automática 1" 1/4 click-clack, tapón grande

Слив автоматический: клапан 1"1/4, большая пробка

Art. 10032

COMPACT TRAP



Sifone compatto in ottone

Brass compact trap - Siphon compact en laiton

Kompakter Siphon aus Messing - Sifón compacto de latón

Компактный сифон из латуни

Art. 10009



Sifone tondo in ottone ribassato 1"1/4 cromato

Sp Brass round trap, shorted 1" 1/4 chromed - Syphon petit culot laiton chromé

Siphon aus verchromtem messing, abgeflacht - Sifón redondo de latón rebajado 1" 1/4 cromado

Сифон круглого сечения 1"1/4 укороченный, из хромированной латуни

